

Договор  
№  
0102200001618000  
755-0039784-01  
от 02.04.2018 г.

УТВЕРЖДАЮ

Председатель комиссии  
по проведению специальной оценки  
условий труда

  
(подпись)

Баглаев Е. Р.  
(фамилия, инициалы)

«25» апреля 2018 г.

**ОТЧЕТ**  
**о проведении специальной оценки условий труда в**  
**Государственное бюджетное**  
**учреждение здравоохранения «**  
**Городская больница №2»**

(полное наименование работодателя)

Юридический адрес: г. Улан-Удэ ул. Воронежская 1а; Фактический адрес:  
г. Улан-Удэ ул. Воронежская 1а

(место нахождения и осуществления деятельности работодателя)

0326007883

(ИНН работодателя)





1020300972603

(ОГРН работодателя)

86.10

(код основного вида экономической деятельности по ОКВЭД)

Члены комиссии по проведению специальной оценки условий труда:

 (подпись)	Цыремпилова Д.Б. (Ф.И.О.)	25.04.2018 (дата)
 (подпись)	Климова И.А. (Ф.И.О.)	25.04.2018 (дата)
 (подпись)	Дымбрылова С.Б. (Ф.И.О.)	25.04.2018 (дата)
 (подпись)	Жигжитова Б.Б. (Ф.И.О.)	25.04.2018 (дата)

Составлено

Юрий Александрович  


Таблица 1

Наименование	Количество рабочих мест и численность работников, занятых на этих рабочих местах						Количество рабочих мест и численность занятых на них работников по классам (подклассам) условий труда из числа рабочих мест, указанных в графе 3 (единиц)																
	всего	в том числе на которых проведена специальная оценка условий труда	класс 1				класс 2				класс 3				класс 4								
			3.1	3.2	3.3	3.4	3.1	3.2	3.3	3.4	3.1	3.2	3.3	3.4									
1	2	3	4	5	6	7	8	9	10	11	12	13	14	15	16	17	18	19	20	21	22	23	24
Рабочие места (ед.)	54	54	0	22	3	29	0	0	0	0	0	0	0	0	0	0	20	0	0	0	0	0	0
Работники, занятые на рабочих местах (чел.)	56	56	0	22	5	29	0	0	0	0	0	0	0	0	0	0	20	0	0	0	0	0	0
из них женщин	32	32	0	8	4	20	0	0	0	0	0	0	0	0	0	0	20	0	0	0	0	0	0
из них лиц в возрасте до 18 лет	0	0	0	0	0	0	0	0	0	0	0	0	0	0	0	0	0	0	0	0	0	0	0
из них инвалидов	0	0	0	0	0	0	0	0	0	0	0	0	0	0	0	0	0	0	0	0	0	0	0

Таблица 2

Индивидуальный номер рабочего места	Профессия/ должность/ специальность работника	Классы (подклассы) условий труда																							
		Количество рабочих мест и численность работников, занятых на этих рабочих местах																Количество рабочих мест и численность занятых на них работников по классам (подклассам) условий труда из числа рабочих мест, указанных в графе 3 (единиц)							
		3	4	5	6	7	8	9	10	11	12	13	14	15	16	17	18	19	20	21	22	23	24		
1	Административно-управленческий персонал	3	4	5	6	7	8	9	10	11	12	13	14	15	16	17	18	19	20	21	22	23	24		
1	Главный врач	-	-	-	-	-	-	-	-	-	-	-	-	-	-	2	2	Нет	Нет	Нет	Нет	Нет	Нет		
2	Главный бухгалтер	-	-	-	-	-	-	-	-	-	-	-	-	-	-	2	2	Нет	Нет	Нет	Нет	Нет	Нет		
3	Экономист	-	-	-	-	-	-	-	-	-	-	-	-	-	-	2	2	Нет	Нет	Нет	Нет	Нет	Нет		
4	Контрактный управляющий	-	-	-	-	-	-	-	-	-	-	-	-	-	-	2	2	Нет	Нет	Нет	Нет	Нет	Нет		
5	Бухгалтер (материальной группы)	-	-	-	-	-	-	-	-	-	-	-	-	-	-	2	2	Нет	Нет	Нет	Нет	Нет	Нет		
6	Бухгалтер (расчетной группы)	-	-	-	-	-	-	-	-	-	-	-	-	-	-	2	2	Нет	Нет	Нет	Нет	Нет	Нет		
7	Кассир	-	-	-	-	-	-	-	-	-	-	-	-	-	-	2	2	Нет	Нет	Нет	Нет	Нет	Нет		
8	Инспектор по кадрам	-	-	-	-	-	-	-	-	-	-	-	-	-	-	2	2	Нет	Нет	Нет	Нет	Нет	Нет		
9	Специалист по ОТ	-	-	-	-	-	-	-	-	-	-	-	-	-	-	2	2	Нет	Нет	Нет	Нет	Нет	Нет		
10	Специалист по ГО	-	-	-	-	-	-	-	-	-	-	-	-	-	-	2	2	Нет	Нет	Нет	Нет	Нет	Нет		
11	Секретарь руководителя	-	-	-	-	-	-	-	-	-	-	-	-	-	-	2	2	Нет	Нет	Нет	Нет	Нет	Нет		
12	Специалист по социальной работе	-	-	-	-	-	-	-	-	-	-	-	-	-	-	2	2	Нет	Нет	Нет	Нет	Нет	Нет		
13	Основной персонал Заведующий отделением	-	3.2	-	-	-	-	-	-	-	-	-	2	-	-	3.2	3.2	Да	Да	Да	Нет	Нет	Да		





